

# Guide de l'opérateur de Phillip Fleet

## Démarrer

1. Téléchargez l'application et connectez-vous avec votre numéro de téléphone mobile
2. Suivez les étapes dans l'application pour activer votre compte du parc
3. Ajoutez votre nouvelle carte au portefeuille de votre téléphone

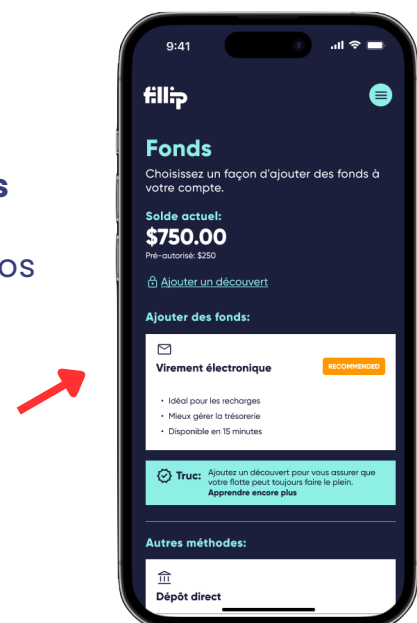


Carte virtuelle

## Ensuite, préparons votre parc à faire le plein!

## Ajouter des fonds

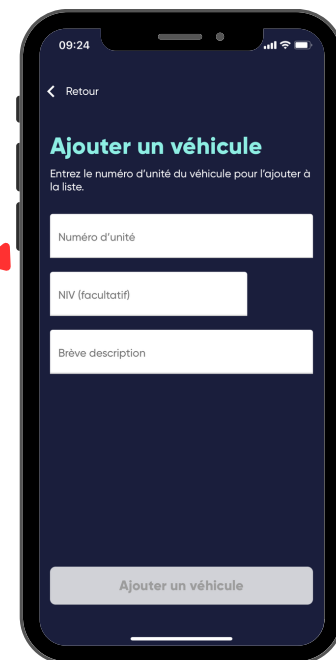
1. Ouvrez le menu de l'application et appuyez sur **Fonds**
2. Sélectionnez la méthode qui correspond le mieux à vos besoins
  - Carte de crédit
  - Transfert électronique
  - Dépôt direct



Financement sécurisé

## Ajouter des véhicules de parc

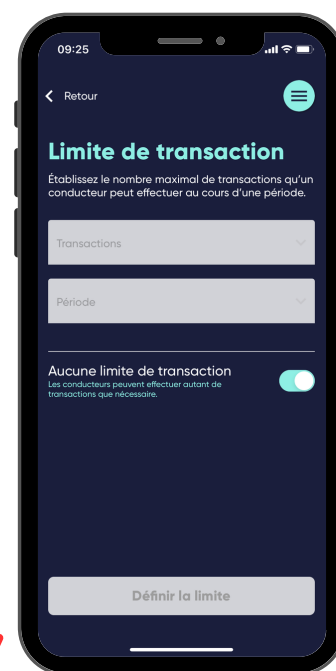
1. Ouvrez le menu de l'application et appuyez sur **Paramètres**
2. Sélectionnez **Gérer les véhicules** et appuyez sur **Ajouter un véhicule**
3. Entrer un identificateur unique pour créer un numéro d'unité
4. Scannez le NIV pour saisir des renseignements supplémentaires
5. Les conducteurs peuvent choisir leur unité lors d'un achat



Détails du véhicule

## Établir des contrôles des dépenses

1. Ouvrez le menu de l'application et appuyez sur **Paramètres**
2. Sélectionnez **Contrôle des dépenses** dans la liste
3. Établissez des limites d'achat et de transaction pour l'ensemble du parc
4. Dépassez ces limites par conducteur dans leur écran de profil



Limites globales

## Inviter des conducteurs

1. Ouvrez le menu de l'application et appuyez sur **Conducteurs**
2. Touchez l'icône **Ajouter un conducteur**
3. Entrez le nom et le numéro de cellulaire de votre conducteur
4. Vous pouvez également utiliser vos contacts téléphoniques
5. Appuyez sur Envoyer une invitation pour envoyer une invitation par SMS



Renseignements du conducteur

## Renseignements utiles

1. Le financement par dépôt direct requiert vos identifiants bancaires en ligne
2. Les dépôts courants par carte de crédit sont assujettis à des frais supplémentaires
3. Les NIV de véhicules aident à réduire la fraude avec le type et le volume de carburant prévus
4. Les exploitants de parcs de véhicules sont avisés de tous les achats des conducteurs
5. Commandez des cartes physiques si vous achetez régulièrement pour plus de 250 \$ par transaction
6. Le retrait d'un conducteur met fin à sa carte de paiement virtuelle (et physique)

**Nous sommes toujours là pour vous aider!  
Composez le 1 844 4-FILLIP**